



**SUKABUMI**®

STONE MÉXICO

Empresa mexicana especializada en piedra natural para arquitectura y diseño.


MARZO 2025



# SUKABUMI STONE

**SUKABUMI STONE** es un tipo de cuarcita proveniente de piedras volcánicas extraídas de Indonesia que posee propiedades que garantizan calidad y superioridad en cualidades a cualquier otro tipo de recubrimiento.

Al estar en contacto con el agua, la piedra adquiere una diversa gama de hasta 9 tonalidades naturales, predominando el verde esmeralda como una de sus inigualables características creando un equilibrio entre lo orgánico y lo moderno.








# SUKABUMI HONED

Es un terminado que ofrece garantía en calidad, su terminado semi pulido mate la hace ideal para estar en contacto con agua debido a que es libre de asperezas y térmica.



Sukabumi Honed 90% y Andesita 10%

FORMATOS  
DISPONIBLES





- Fácil limpieza
- Anti-deslizante
- Alta resistencia al envejecimiento
- Extremadamente baja absorción de agua



SUKABUMI HONED

\* El grosor de la piedra puede variar, ya que su corte, se realiza de forma artesanal.





# SUKABUMI RUGOSO

Presenta las mismas propiedades minerales de **SUKABUMI HONED**, destacándose por su acabado natural que exhibe un relieve irregular en una de sus caras, constituyendo así su rasgo distintivo principal.



## FORMATOS DISPONIBLES

- ° Fácil limpieza
- ° Anti-deslizante
- ° Alta resistencia al envejecimiento
- ° Extremadamente baja absorción de agua



10 x 10 x 1cm



10 x 20 x 1cm







Basalto proveniente de piedras volcánicas extraídas de Indonesia, con alta absorción al agua y calor, creando una gran armonía con su aplicación para escalones, áreas perimetrales en contacto con agua, espejos de agua y pisos y muros interiores a la sombra.

## BLACK LAVVA LISO



# BLACK LAVA LISO







- ° Alta absorción al agua
- ° Anti-deslizante
- ° Térmica
- ° Resistencia al envejecimiento



Piezas NO rectificadas, parte de las características visuales del resultado final.

FORMATOS  
DISPONIBLES





# BLACK LAVA RUGOSO



La base principal de la piedra es basalto procedente de piedras volcánicas. Posee tonalidades grises y negras, a diferencia del acabado liso tiene una las caras en su estado natural con relieve irregular.



Combinación Black Lava Liso 10x20cm y Black Lava Rugoso 10x20cm

- ° Alta absorción al agua
- ° Resistencia al envejecimiento
- ° Térmica
- ° Con corte rectificado

## FORMATOS DISPONIBLES







## ANDESITA LISO


Cuarzo proveniente de piedra volcánica extraída de Indonesia, su aplicación individual parece visualmente una fosa natural y puede funcionar como complemento visual junto a la aplicación de la piedra **SUKABUMI**, creando así un efecto de rompecabezas infinito.





ANDESITA LISO

FORMATOS DISPONIBLES



10 x 10 x 1cm



10 x 30 x 1cm



20 x 20 x 1cm



20 x 30 x 1cm



# ANDESITA LISO

- ° Fácil limpieza
- ° Anti-deslizante
- ° Alta resistencia al envejecimiento
- ° Extremadamente baja absorción de agua



Sukabumi Honed 80% y Andesita Liso 20%



\* El grosor de la piedra puede variar ya que su corte, se realiza de forma artesanal.





# OCEAN BLUE HONED

- Fácil limpieza
- Anti-deslizante
- Alta resistencia al envejecimiento
- Extremadamente baja absorción de agua

Es una variedad de cuarzoite, una piedra natural compuesta principalmente de cuarzo. Evoca la apariencia de las olas del océano, con una amplia gama de tonos azules y verdes.





# OCEAN BLUE HONED

10 x 10 x 1cm

20 x 20 x 1cm

FORMATOS  
DISPONIBLES





NUEVO PRODUCTO

ORION LISO



Orion es un mármol que destaca por su diseño elegante y versátil. Su composición única le da una belleza especial, transformando cualquier lugar en un espacio sofisticado y tranquilo. Perfecto para interiores y exteriores, es una piedra resistente y duradera, lo que la convierte en una excelente inversión en estilo y funcionalidad a largo plazo.



# ORION LISO



- ° Muy baja absorción de agua
- ° Fácil limpieza
- ° Libre de corrosión
- ° Brillo duradero
- ° Resistencia al envejecimiento

## FORMATOS DISPONIBLES



10 x 10 x 1cm



20 x 20 x 1cm



# PALIMANAN LISO




Piedra arenisca compuesta de cuarzo, granos de arena y fragmentos de roca compactada, en una mezcla única de tonalidades claras, añadiendo calidez a tu proyecto.


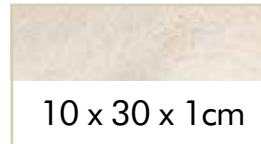
- ° Media absorción al agua
- ° Anti-deslizante
- ° Térmica
- ° Resistencia al envejecimiento








# PALIMANAN LISO



## FORMATOS DISPONIBLES



# PALIMANAN CARRARA

Piedra arenisca compuesta por feldespato, granos de arena finos o gruesos de materia orgánica y fragmentos de roca compactados, tiene efecto tipo mármol.



30 x 60 x 2cm

FORMATOS DISPONIBLES



- Media absorción al agua
- Anti-deslizante
- Baja absorción de calor
- Resistencia al envejecimiento



# MALLAS PEBBLES

## MODELOS



Basalto Negro



Verde Borneo



Arena y Playa



Canto Rodado Blanco



Neira



Black Lava Tulum



Andesita



Sukabumi & Andesita



Malla Black Lava Piramide



Malla Black Lava Cuadros

# TINAS DE BAÑO



Elaborados en una sola pieza de piedra de río o mármol conservando las características y colores de su naturaleza.



# TINAS DE BAÑO

Nuestras tinas de piedra de río natural mantienen al exterior una textura en bruto, mientras que su interior es labrado, pulido y con una capa ligera de sellador epóxico.

Mientras que nuestras tinas de mármol son labradas a mano en una sola pieza de mármol con interior, exterior y borde superior pulido y sellado.



Las medidas de cada tina de baño pueden variar, ya que son piedras naturales.



## OVALINES

Elaborados en una sola pieza de piedra de río, madera petrificada o mármol, con las características y colores que la naturaleza nos regala.



# OVALÍN DE PIEDRA DE RÍO



Labrado a mano en una sola pieza de piedra de río natural. El exterior es de textura natural, mientras que el interior es labrado, pulido y con una capa ligera de resina epóxica.

# OVALÍN CASCARÓN DE PIEDRA



Hecho en una sola pieza de piedra de río natural proveniente de Indonesia, siendo su borde superior delgado con un terminado fino e irregular una de sus principales características.





PIEDRA DE RÍO

\* Tamaños y medidas pueden variar.

# OVALÍN PEDESTAL

Labrado en una sola pieza de río natural  
con exterior natural e interior pulido.



- \* Disponible modelo 360°
- \* Disponible con perforación trasera

# OVALÍN MADERA PETRIFICADA

## OVALÍN MADERA PETRIFICADA



FONDO NEGRO



Ovalín labrado a mano en una sola pieza de madera petrificada. El resultado natural es consecuencia de muchos años de petrificación, lo que le da un atractivo especial y único.



# OVALÍN JURÁSICO GRIS



Labrado a mano en una sola pieza de mármol con exterior irregular e interior sellado y pulido.

OVALÍN JURÁSICO  
NEGRO



# OVALÍN MARMOL

## TAMBOR MARTILLADO NATURAL



Ovalín labrado a mano en una sola pieza de mármol. presenta un exterior de textura cruda y orgánica.

Disponible en gris y blanco





# LÁMPARA DE PIEDRA DE RÍO

Elaborada a mano en una sola pieza de piedra y con perforación interna para luminaria.

Funciona como piezas decorativas para espacios exteriores y/o interiores.



\* Las medidas pueden variar



30-35cm  
CHICA

36-40cm  
MEDIANA

41-45cm  
GRANDE